
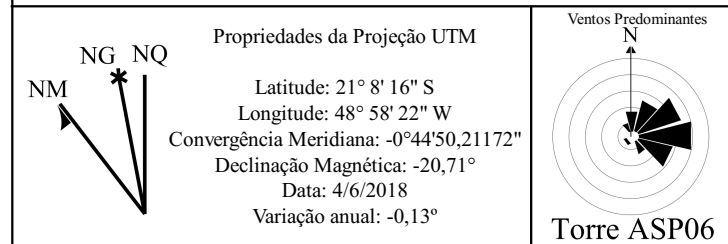

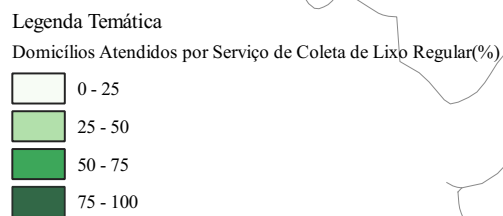


Domicílios Atendidos pelo Serviço de Coleta Regular de Lixo – IBGE (2010)

O serviço de coleta de lixo atende a maior parte das regiões localizadas no perímetro urbano com nível de atendimento superior a 97%. Este nível, como os serviços de abastecimento de água e esgotamento sanitário, decresce nos distritos industriais e nas áreas de chácara e de uso rural. Para os novos loteamentos que estavam sendo implantados no período do levantamento censitário de 2010, não há acusação de serviço de coleta de lixo.



REVISÃO DO PDE DO MUNICÍPIO DE CATANDUVA

AUCA- Atlas Ambiental Urbano de Catanduva  
Serviço de Coleta Regular de Lixo

Responsáveis:  
 Prof. Dr. Luiz Antonio Nigro Falcoski (coordenador)  
 MSc. Arqª Maria Cristina Pinheiro Machado Sanches  
 MSc. Engº Ivan Damasco Menzoni  
 MSc. Geógrafa Natália da Costa Souza  
 Arqº Ricardo Travassos Falcoski

Data:  
 Setembro / 2018



1) Dados referenciados ao Sistema Geodésico Brasileiro;  
 2) Coordenadas da Projeção Universal Transversa de Mercator (UTM), Datum Sirgas2000, Meridiano Central 51º WGr;  
 3) Escala 1: 45.000